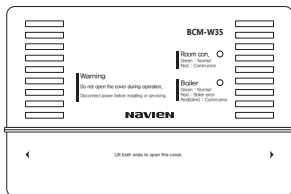


Модуль связи для котлов Navien

Руководство пользователя (руководство по установке)



Модуль связи для котлов BCM-W35

Перед использованием продукта обязательно ознакомьтесь с инструкцией.

Данная инструкция должна всегда находиться в легко доступном месте.

Внешний вид и размеры устройства могут быть изменены с целью улучшения качества без предварительного уведомления.

Рисунки в данной инструкции могут не соответствовать приобретенному товару.

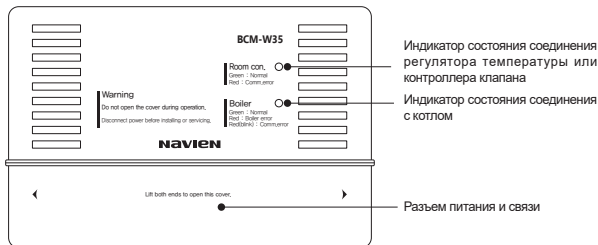
Предупреждения при установке

1. При установке в местах, подверженных влиянию прямых солнечных лучей, или вблизи обогревателя и других нагревательных приборов изделие может деформироваться или его детали могут повредиться. Избегайте установки в таких местах.
2. Так как установка в местах с большим количеством влаги или пыли может привести к неисправности, избегайте установки в местах, в которые может попасть дым, например, рядом с кухонным оборудованием.

Предупреждения при использовании

1. Соблюдайте осторожность, так как при попадании в вентиляционное отверстие металлического (монета, игла) или легковозгораемого (бумага, спичка) предмета или любого другого инородного предмета, это может привести к неисправности или возгоранию, вызванному коротким замыканием внутри оборудования.
2. При чистке оборудования не используйте летучие вещества, а слегка протрите мягкой тканью.

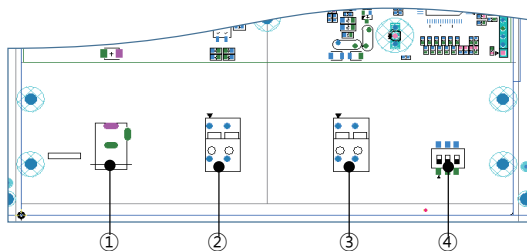
Описание функций устройства



Индикатор состояния соединения регулятора температуры или контроллера клапана

Индикатор состояния соединения с котлом

Разъем питания и связи



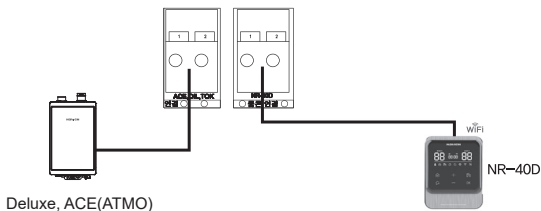
Номер	Описание	Номер	Описание
①	DC 24V адаптер	②	Разъем для подключения котла
③	Разъем для подключения регулятора температуры котла	④	Способ настройки DIP-переключателя

Способ установки и монтажная схема

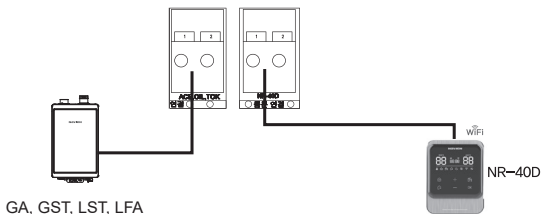
■ Котел Navien + Выносной регулятор температуры Navien

Если необходимо использовать выносной регулятор температуры на имеющемся котле Navien, подключите его, как указано ниже.

▶ Проточный котел отопления



▶ Котел с отдельным резервуаром для хранения горячей воды



Предупреждение

Осуществляйте установку оборудования и подключение проводки при выключенном питании.



Опасность

При включенном питании не прикасайтесь к модулю связи котла. Существует опасность поражения электрическим током или возгорания.

